



缶バッジ作成用シート コピー可

ポブルスガリージャーケットの会場にて缶バッジブースまでシートをお持ちいただければ、1個200円で缶バッジを製作します。ブース横では画材をたくさんご用意していますので、その場で描いていただくことも可能です。サイズが合っていれば、写真や既に描いた絵のコピーなどからも作成OK！

描く時の注意



色は外側の黒線まで塗ります。外側まで塗ると、完成した時にちゃんと揃って色がつかず。ただし、実際に缶バッジの表側に見えるのは点線の内側に文字などは点線の内側に余裕をもって書きましょう。

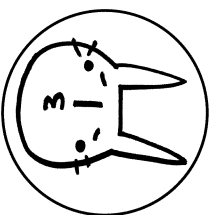


完成！


黒い線の内側に絵を描いてください

作例 みほん

イラストをかく



文字をかく




オリジナルスタンプ

スタンプ作成シート

- 1 枠の中に自由にイラストや文字を描きましょう！
- 2 オリジナルスタンプの受付スタンプにシートとお金(1個500円)を渡してください。 ※引換券をお渡しますのでなくさないようお願いいたします。
- 3 スタンプができあがったら、このシートをブース内のボードに貼ります。ご自分のシートが貼じだされたら受付へ！ 引換券と交換で完成したスタンプをお渡します！

● 描く時の注意 ●

作例



枠の中におさまるように絵を描いてください。

黒いペンで濃く描きましょう。

うすい色や、黒以外で書いた部分は消えてしまいます。

—— 線は、このぐらいの太さ以上で書きましょう。

□ ← スキ間はこれくらいあけましょう。

|| ← これ以上狭いと、つぶれてしまいます。

描いてみよう！

| 枠なしで作りたい場合 | 枠ありで作りたい場合 | 練習用 |
|------------|------------|-----|
| | | |

※複数描いた方は、シートを渡す時にどの絵でスタンプを作るか受付スタンプに教えてください。

お渡し用NO. _____


オリジナルスタンプ
スタンプ引換券

No. _____

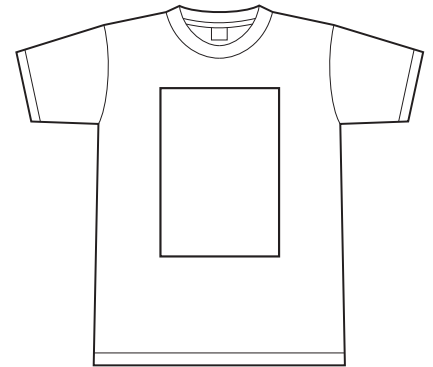
世界で一個だけの オリジナルTシャツを作るぞ!

四角の中に自由にイラストや文字を書いて、世界にたった一つだけのTシャツを作っちゃいましょう!
デザインが完成したら、ポプルスブースのTシャツ作成係までお持ちください。

Tシャツのサイズ M か L どちらも1枚 **1,000** 円!



- 実際は A4 サイズに
拡大いたします。
- 線の外側は切ってしまうです。
- 線のギリギリに文字等
を書いてしまうと切れる恐れ
がありますので、余裕を
もって書いてください。
- Tシャツの印刷位置は、
だいたい胸の位置です。



各種印刷・製本・CD/DVD プレス・グッズ製作・イベント開催支援



株式会社 **ポプルス**
ISO(JIS Q)27001 認証取得

<http://www.popls.co.jp/>

〒197-0013 東京都福生市武蔵野台 1-15-19

TEL:042-552-0596 FAX:042-552-0641